

# Instructions de sécurité et d'installation

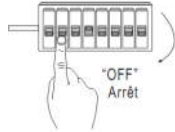
## Schéma de montage:

### KERIA HK150120 (Art No.: A1155/6+508)

Luminaire fixe

- Ampoule type (non incluse): G9 - 33W max
- Tension: 220/240V~50Hz

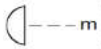
#### ATTENTION:





1. Avant toutes opérations d'installations, de connexions, de remplacement d'ampoules ou de nettoyage du luminaire, il est impératif de couper l'alimentation du courant sur le tableau électrique


2. Pour le remplacement de l'ampoule, veuillez utiliser uniquement une ampoule de même puissance (ou inférieur), et de même culot. Manipuler l'ampoule avec un chiffon doux (ne touchez pas l'ampoule avec les doigts, cela réduit sa durée de vie)

3. L'installation devra être effectuée par une personne qualifiée.

4.  Distance minimale entre la lampe et les objets ou surfaces éclairés. La distance exacte est indiquée sur l'étiquette.

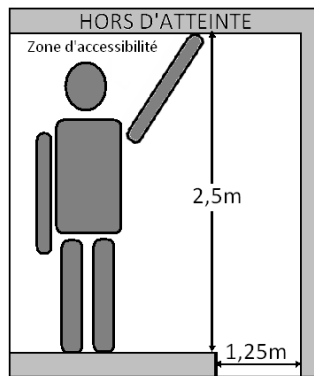
5.  Luminaire conçu uniquement pour les ampoules à halogène auto protégée.

6.  Luminaire conçu uniquement pour être utilisé à l'intérieur, hors pièces d'eau.

7.  Ne touchez pas les parties à proximité de l'ampoule lorsque le luminaire est allumé afin d'éviter tout risque de brûlure.

8. Ce luminaire peut seulement être installé en dehors de la **zone d'accessibilité** au toucher afin d'éviter tout risque de brûlure. (Cf. schéma HORS D'ATTEINTE)

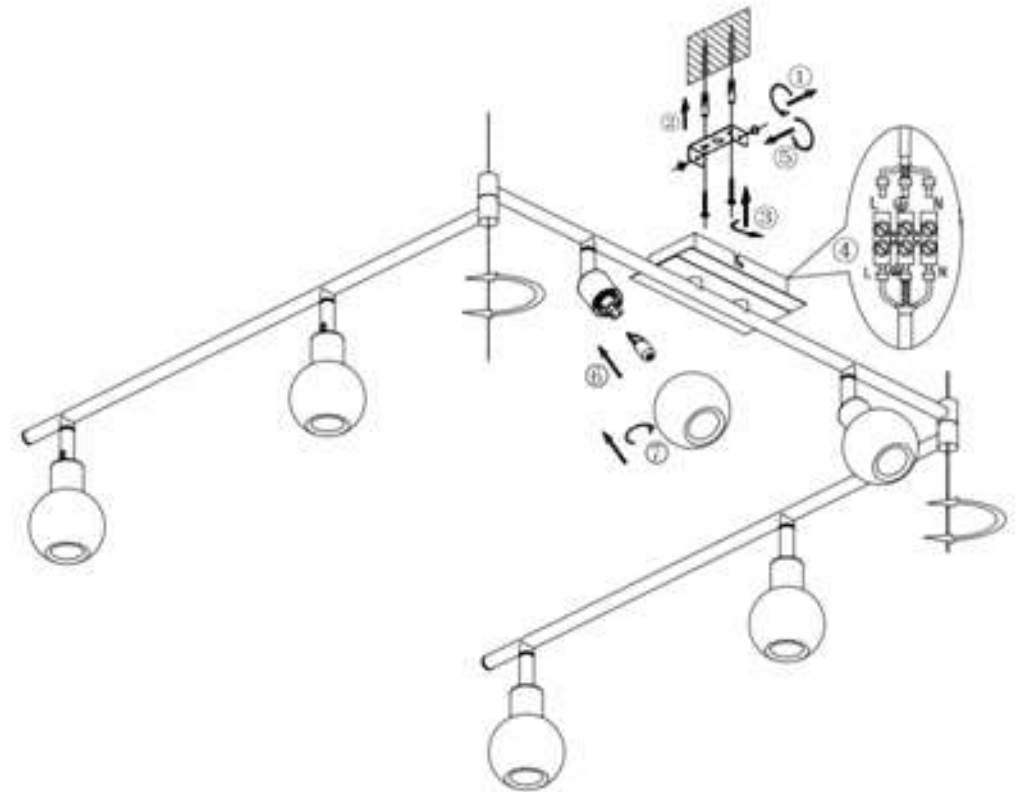
9. Utilisez toujours des chevilles et vis adaptées à votre support (béton, plaque de plâtre, etc..) afin d'assurer une bonne fixation du luminaire.



#### Remarques concernant la protection de l'environnement



Ce luminaire ne doit pas être éliminé avec les déchets ménagers ordinaires, mais être déposé dans un point de collecte pour le recyclage des appareils électriques et électroniques. Le pictogramme apposé sur le produit, le signale. Les centres de collecte des déchets sont recensés dans les mairies.



Points de collecte sur [www.quefairedemesdechets.fr](http://www.quefairedemesdechets.fr)  
Privilégiez la réparation ou le don de votre appareil !